



FICHE PRODUIT


GAMME COFFRAGES K.A.P. ET FIBRES

GROUPE


SNAAM

L'instinct de construction

La gamme **coffrages K.A.P et FIBRES** se compose du **coffrage circulaire** et du **coffrage carré et rectangulaire**.



COFFRAGE CIRCULAIRE



COFFRAGE CARRÉ ET RECTANGULAIRE

VERSION : 02-2024

CARACTÉRISTIQUES GÉNÉRALES

ÉTANCHÉITÉ

Ces coffrages présentent une bonne résistance à l'eau grâce à leur composition.

Il est néanmoins recommandé de ne pas les exposer de façon prolongée aux intempéries.

LEGÈRETÉ

Les coffrages sont aisément manipulables à la main.

DIMENSIONS SPÉCIALES

Les dimensions des coffrages peuvent être sur mesure.

Le diamètre des coffrages circulaires et la section des coffrages polygonaux sont adaptables par pas de 5 mm.

Les diamètres sont possibles de 150 mm à 1500 mm.


La hauteur possible peut aller jusqu'à 12 m suivant la section.

Les angles vifs sont disponibles.


S ARTICLE EN STOCK




JOINT DE DILATATION : 20, 40, 60 mm



ANGLES VIFS




ANGLES CHANFREINÉS



ROND


COFFRAGE MITOYEN ET ANGLE



MITOYEN GRAND CÔTÉ








MITOYEN PETIT CÔTÉ



COFFRAGE ANGLE

FORMES SPÉCIALES SUR PLAN



STOCKAGE SUR LE CHANTIER

Ne pas exposer les coffrages au soleil et à la pluie (recouvrir d'une bâche en plastique).

Il est recommandé de les stocker verticalement.

Dans le cas contraire, ne pas mettre des charges trop importantes sur les coffrages car cela pourrait occasionner des déformations.



COFFRAGE CARRÉ ET RECTANGULAIRE AVEC CHANFREINS

Le coffrage carré et rectangulaire avec chanfreins est composé de cales en polystyrène haute densité, renforcées par un enroulement de fibres en hélice, avec une chemise intérieure en MDF plastifié pour un aspect parfait du béton.

Le chanfrein standard des coffrages carrés et rectangulaires mesure 20×20×28 mm.

Hauteur : 3 mètres	Hauteur : 4 mètres	Unité de vente	lxL (cm)
CRL15X15X300	CRL15X15X400	Unité	15 x 15
CRL15X20X300	CRL15X20X400	Unité	15 x 20
CRL15X25X300	CRL15X25X400	Unité	15 x 25
CRL15X30X300	CRL15X30X400	Unité	15 x 30
CRL15X35X300	CRL15X35X400	Unité	15 x 35
CRL15X40X300	CRL15X40X400	Unité	15 x 40
CRL15X45X300	CRL15X45X400	Unité	15 x 45
CRL15X50X300	CRL15X50X400	Unité	15 x 50
CRL15X55X300	CRL15X55X400	Unité	15 x 55
CRL15X60X300	CRL15X60X400	Unité	15 x 60
CRL15X65X300	CRL15X65X400	Unité	15 x 65
CRL15X70X300	CRL15X70X400	Unité	15 x 70
CRL20X20X300	CRL20X20X400	Unité	20 x 20
CRL20X25X300	CRL20X25X400	Unité	20 x 25
CRL20X30X300	CRL20X30X400	Unité	20 x 30
CRL20X35X300	CRL20X35X400	Unité	20 x 35
CRL20X40X300	CRL20X40X400	Unité	20 x 40
CRL20X45X300	CRL20X45X400	Unité	20 x 45
CRL20X50X300	CRL20X50X400	Unité	20 x 50
CRL20X55X300	CRL20X55X400	Unité	20 x 55
CRL20X60X300	CRL20X60X400	Unité	20 x 60
CRL20X65X300	CRL20X65X400	Unité	20 x 65
CRL20X70X300	CRL20X70X400	Unité	20 X 70
CRL25X25X300	CRL25X25X400	Unité	25 X 25
CRL25X30X300	CRL25X30X400	Unité	25 X 30
CRL25X35X300	CRL25X35X400	Unité	25 X 35
CRL25X40X300	CRL25X40X400	Unité	25 X 40
CRL25X45X300	CRL25X45X400	Unité	25 X 45
CRL25X50X300	CRL25X50X400	Unité	25 X 50
CRL25X55X300	CRL25X55X400	Unité	25 X 55
CRL25X60X300	CRL25X60X400	Unité	25 X 60
CRL25X65X300	CRL25X65X400	Unité	25 X 65
CRL25X70X300	CRL25X70X400	Unité	25 X 70

VERSION : 02-2024



Hauteur : 3 mètres	Hauteur : 4 mètres	Unité de vente	lxL (cm)
CRL30X30X300	CRL30X30X400	Unité	30 X 30
CRL30X35X300	CRL30X35X400	Unité	30 X 35
CRL30X40X300	CRL30X40X400	Unité	30 X 40
CRL30X45X300	CRL30X45X400	Unité	30 X 45
CRL30X50X300	CRL30X50X400	Unité	30 X 50
CRL30X55X300	CRL30X55X400	Unité	30 X 55
CRL30X60X300	CRL30X60X400	Unité	30 X 60
CRL30X65X300	CRL30X65X400	Unité	30 X 65
CRL30X70X300	CRL30X70X400	Unité	30 X 70
CRL35X35X300	CRL35X35X400	Unité	35 X 35
CRL35X40X300	CRL35X40X400	Unité	35 X 40
CRL35X45X300	CRL35X45X400	Unité	35 X 45
CRL35X50X300	CRL35X50X400	Unité	35 X 50
CRL35X55X300	CRL35X55X400	Unité	35 X 55
CRL35X60X300	CRL35X60X400	Unité	35 X 60
CRL35X65X300	CRL35X65X400	Unité	35 X 65
CRL35X70X300	CRL35X70X400	Unité	35 X 70
CRL40X40X300	CRL40X40X400	Unité	40 X 40
CRL40X45X300	CRL40X45X400	Unité	40 X 45
CRL40X50X300	CRL40X50X400	Unité	40 X 50
CRL40X55X300	CRL40X55X400	Unité	40 X 55
CRL40X60X300	CRL40X60X400	Unité	40 X 60
CRL40X65X300	CRL40X65X400	Unité	40 X 65
CRL40X70X300	CRL40X70X400	Unité	40 X 70
CRL45X45X300	CRL45X45X400	Unité	45 X 45
CRL45X50X300	CRL45X50X400	Unité	45 X 50
CRL45X55X300	CRL45X55X400	Unité	45 X 55
CRL45X60X300	CRL45X60X400	Unité	45 X 60
CRL45X65X300	CRL45X65X400	Unité	45 X 65
CRL45X70X300	CRL45X70X400	Unité	45 X 70
CRL50X50X300	CRL50X50X400	Unité	50 X 50
CRL50X55X300	CRL50X55X400	Unité	50 X 55
CRL50X60X300	CRL50X60X400	Unité	50 X 60
CRL50X65X300	CRL50X65X400	Unité	50 X 65
CRL50X70X300	CRL50X70X400	Unité	50 X 70
CRL55X55X300	CRL55X55X400	Unité	55 X 55
CRL55X60X300	CRL55X60X400	Unité	55 X 60
CRL55X65X300	CRL55X65X400	Unité	55 X 65
CRL55X70X300	CRL55X70X400	Unité	55 X 70

VERSION : 02-2024



Hauteur : 3 mètres	Hauteur : 4 mètres	Unité de vente	lxL (cm)
CRL60X60X300	CRL60X60X400	Unité	60 X 60
CRL60X65X300	CRL60X65X400	Unité	60 X 65
CRL60X70X300	CRL60X70X400	Unité	60 X 70
CRL65X65X300	CRL65X65X400	Unité	65 X 65
CRL65X70X300	CRL65X70X400	Unité	65 X 70
CRL70X70X300	CRL70X70X400	Unité	70 X 70

COFFRAGE CIRCULAIRE

Le coffrage circulaire est composé de bandes de carton et de K.A.P. (KRAFT, aluminium, polyéthylène) soudées et verrouillées ensemble par un montage en hélice, avec une chemise intérieure lisse en PVC.

Hauteur : 3 mètres	Hauteur : 4 mètres	Unité de vente	Diamètre (cm)
CCL15X300	CCL15X400	Unité	15
CCL20X300	CCL20X400	Unité	20
CCL25X300	CCL25X400	Unité	25
CCL30X300	CCL30X400	Unité	30
CCL35X300	CCL35X400	Unité	35
CCL40X300	CCL40X400	Unité	40
CCL45X300	CCL45X400	Unité	45
CCL50X300	CCL50X400	Unité	50
CCL55X300	CCL55X400	Unité	55
CCL60X300	CCL60X400	Unité	60
CCL65X300	CCL65X400	Unité	65
CCL70X300	CCL70X400	Unité	70
CCL75X300	CCL75X400	Unité	75
CCL80X300	CCL80X400	Unité	80
CCL85X300	CCL85X400	Unité	85
CCL90X300	CCL90X400	Unité	90
CCL95X300	CCL95X400	Unité	95
CCL100X300	CCL100X400	Unité	100
CCL105X300	CCL105X400	Unité	105
CCL110X300	CCL110X400	Unité	110
CCL115X300	CCL115X400	Unité	115
CCL120X300	CCL120X400	Unité	120

VERSION : 02-2024

S ARTICLE EN STOCK